

INTALANDO O ASSINADOR

INTRODUÇÃO

A finalidade deste documento é descrever, de forma clara e objetiva, os procedimentos necessários para instalar o assinador digital.

INSTALANDO O ASSINADOR

1º passo: Clicar na aba "Assinador Digital".

The screenshot shows the JUCESP portal interface. At the top, there is a header with the logo 'viarápida empresa-serviços' and 'JUCESP Junta Comercial do Estado de São Paulo | Secretaria de Desenvolvimento Econômico'. Below the header, there is a navigation breadcrumb: 'Serviços disponíveis > Portfólio > Solicitação'. A green success message states: 'Preenchimento efetuado com sucesso! Efetue a emissão do DARE abaixo e realize seu pagamento. Faça o Download do Assinador no link constante na aba "Assinatura Digital" e efetive assinatura de sua solicitação.' Below this, a yellow warning message states: 'Seu Número de Controle do Serviço é: 1806220917/2461 O número de controle foi enviado para o e-mail cadastrado, guarde-o para consultar o andamento de sua solicitação e efetuar a assinatura digital.' A blue arrow points to the 'Assinador Digital' tab in the navigation bar. Below the navigation bar, the page title is 'Dados da Entrega e da Análise da Solicitação' and the page number is 'PASSO 2 DE 4'.

2º passo: Clicar em "Fazer Download do Assinador Digital".

The screenshot shows the 'Assinador Digital' tab selected in the navigation bar. The main content area is mostly blank, with a light blue button labeled 'Fazer Download do Assinador Digital' and a pencil icon on the right side.

INTALANDO O ASSINADOR

3º passo: Ler as informações e clicar em “Li e Aceito as Normas e Condições para uso do Assinador Digital”. Em seguida, clicar em “Continuar”.

Download Assinador Digital X

Para assinar digitalmente os documentos de uma solicitação de serviço é necessário realizar o download do instalador do aplicativo Assinador Digital.

Acesse o link das Normas e Condições de Aceite abaixo para uso do Assinador Digital, confirme sua leitura e aceite, depois acione o botão "Continua" para efetuar o download.

[Normas e Condições de Aceite](#)

Li e Aceito as Normas e Condições para uso do Assinador Digital

VOLTAR CONTINUAR

4º passo: Após o download, clicar no arquivo para iniciar a instalação.

Download Assinador Digital X

Para assinar digitalmente os documentos de uma solicitação de serviço é necessário realizar o download do instalador do aplicativo Assinador Digital.

Acesse o link das Normas e Condições de Aceite abaixo para uso do Assinador Digital, confirme sua leitura e aceite, depois acione o botão "Continua" para efetuar o download.

[Normas e Condições de Aceite](#)

Li e Aceito as Normas e Condições para uso do Assinador Digital

VOLTAR CONTINUAR

juces

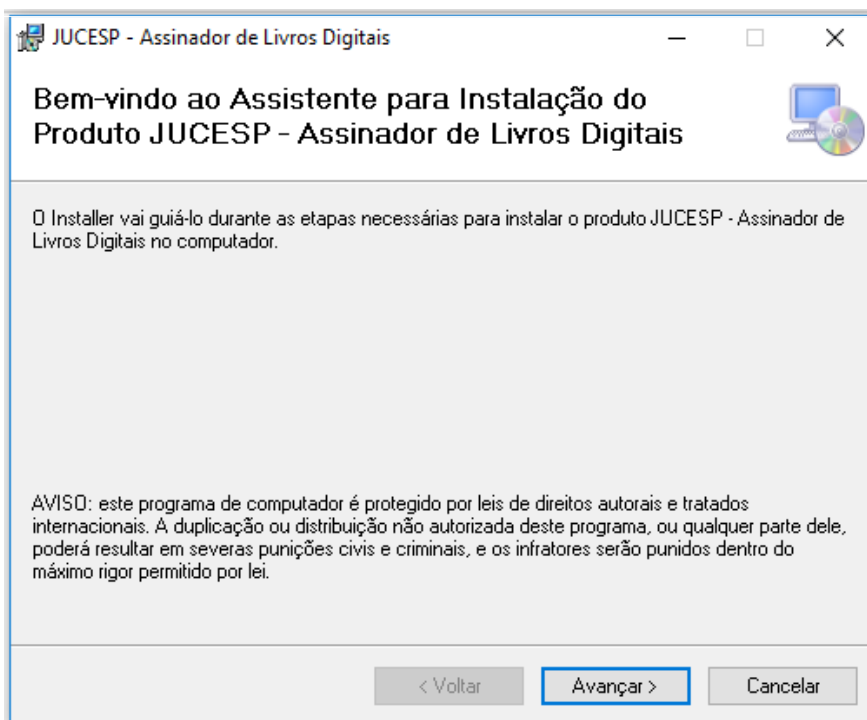
Exibir todos X

INTALANDO O ASSINADOR

Obs.: Caso apareça a mensagem abaixo, clique em **“Mais informações”** e, em seguida, no botão **“Executar Assim Mesmo”**.

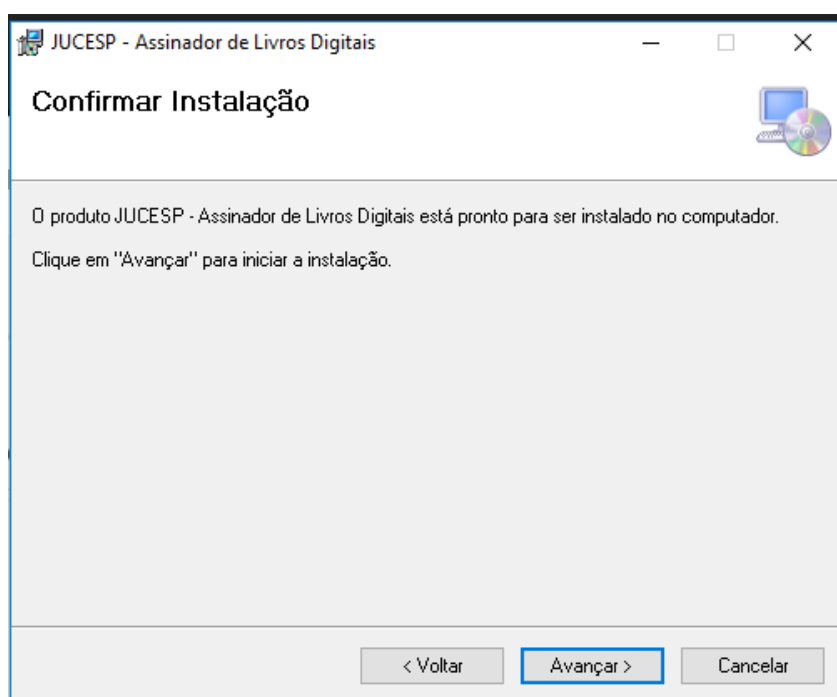
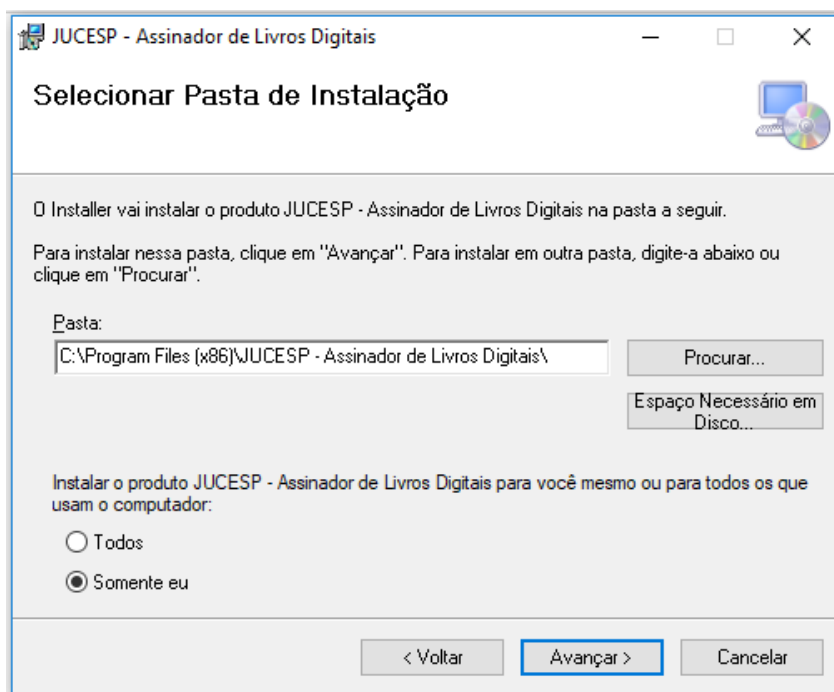


5º passo: Siga os passos de instalação solicitados pelo sistema. Após, clique no botão **“Avançar”**.

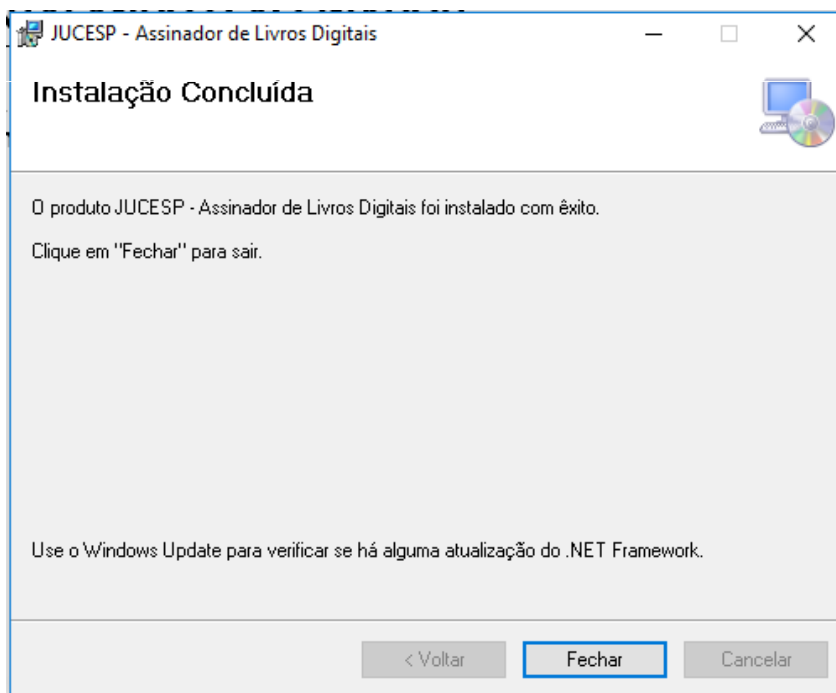
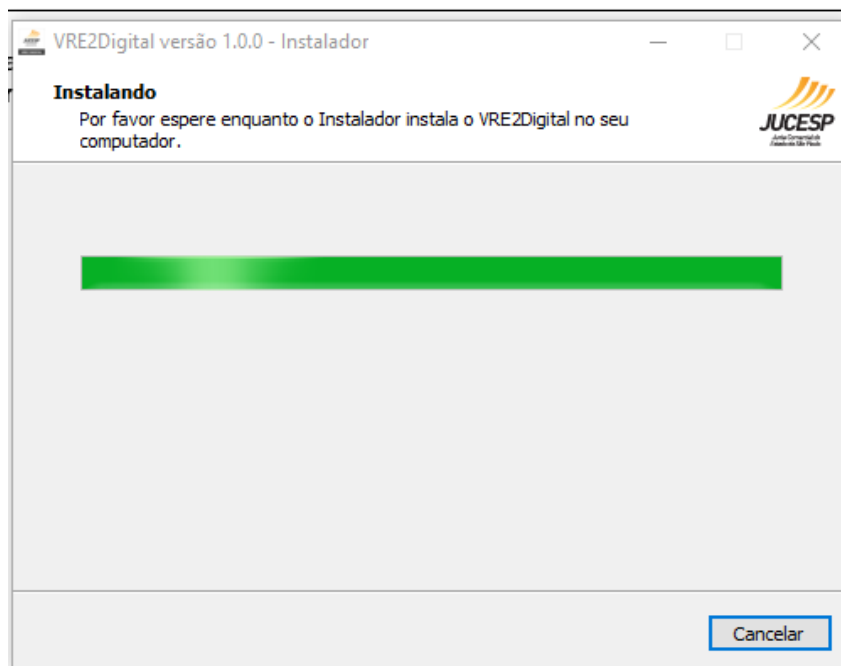


INTALANDO O ASSINADOR

6º passo: Se estiver de acordo com o destino/pasta que o arquivo será salvo em sua máquina, clique em **"Avançar"**. Caso contrário, clique em **"Procurar"** e selecione o destino para salvar o arquivo.



INTALANDO O ASSINADOR



7º passo: Após a instalação completa, clique em "Fechar".

INTALANDO O ASSINADOR

Para sanar dúvidas ou saber detalhes de normativas e procedimentos acessar a seguinte página:



GOVERNO DO ESTADO DE SÃO PAULO
JUCESP - JUNTA COMERCIAL DO ESTADO DE SÃO PAULO
Secretaria de Desenvolvimento Econômico



JUCESP
Junta Comercial do Estado de São Paulo

INSTITUCIONAL | SERVIÇOS ONLINE | CIDADÃO | EMPRESAS | LEILOEIROS E TRADUTORES | FALE CONOSCO

Você está em: [Página Inicial](#) » [Empresa](#) » Registro Livros

Perguntas Frequentes	<h3>Registro de Livros</h3> <p>Confira as Instruções Normativas sobre a autenticação de livros contábeis, fiscais e societários:</p> <p>Instrução Normativa nº 11/2013 DREI</p> <p>Instrução Normativa nº 69/2019 DREI</p> <p>Instrução Normativa nº 75/2020 DREI</p>
Entenda os Nossos Serviços Online	
Jucesp Orienta	Acesse: Requerimento para autenticação de livros e Modelos de termos de abertura e encerramento .
Manuais de Registro	Autenticação de livros nos cartórios civis: Clique aqui
Tabela de Preços	Procedimento para retirada de livros do Processo de Eliminação – Edital de Ciência de Eliminação de Documentos nº 01/2019
Via Rápida Empresa	
Registro de livros	<h3>Tutoriais - Livro Mercantil Digital</h3> <p>Procedimento para realização do protocolo de Livro Mercantil Digital</p>
Armazéns Gerais	Procedimento para salvar o arquivo em PDF-A
Legislação	Procedimento para instalação do Assinador Digital
Preços Públicos -	Procedimento para cumprir exigência do Livro Mercantil Digital
Convênios	
Recursos - processos revisionais	



Secretaria de
Desenvolvimento Econômico